

お住まいの玄関スペースに合わせてリフォームできます

ランマ付袖FIX片開きドア(格子付タイプ)



A81タイプ

A82タイプ

どうして1日できるの？

SRカバー工法のしくみ

既設の枠を残して新しい枠を取り付ける「SRカバー工法」。そのため、壁や床を壊すような大掛かりな工事はいささい不要。お客様の暮らしに影響することなく、わずか1日で取り替え作業が完了します。



※施工方法(納まり)によっては、工期がかかる場合があります。

一定幅で固定できる ドアガード



来訪者の確認などでドアを開けても一定幅にしか開かないようにするドアガード。ドアを少し開けた状態で固定できる採風機能付きです。

●ドアガードを固定することで、防犯上補助的な役割を果たしますが錠ではありません。就寝時などには防犯のため必ず施錠してください。

砂じん・ホコリから鍵穴トラブル防止 シャッター付シリンダー

シリンダー内部へ砂やホコリが入り込むのを防ぐため、カギの差し込み部にシャッターを装備しています。



蓄光樹脂貼り
暗くても光る蓄光樹脂貼り。夜間でも施錠確認がスムーズです。

シャッター付シリンダー
鍵穴のトラブル防止

ガラス破り対策に有効 着脱式サムターン (下部のみ)



サムターンつまみを取りはずした状態

室内側下部のサムターンつまみは着脱式でとりはず可能です。万が一ガラスを破られてもサムターン回して侵入される心配がありません。

防犯サムターン (下部のみ)



ハンドルバリエーション

デザイン・質感にこだわったドアハンドル。お好みのスタイルに合わせてお選びください。



アーチタイプ 1型	バータイプ 2型	バータイプ 3型	洋風タイプ 5型	ソリッドタイプ 6型
●シルバー	●シルバー	●木目調シルバー	●ゴールド	●シルバー
●ゴールド	●ゴールド	●木目調ブラック	●ブラック	●ゴールド
●ブラック	●ブラック	(ハンドル部樹脂製)		●ブラック

こじ開けを防止する 鎌式デッドボルト



デッドボルトは上下2箇所に採用しています。こじ開けを防止する鎌式の構造です。

ALUMI Color

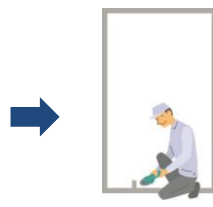


シャンパングレ
UC

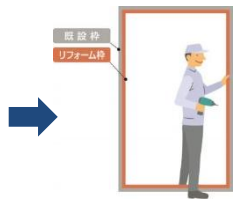
ホットブラウン
BKC



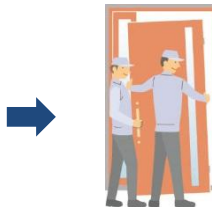
1 古いドアを取りはずします。



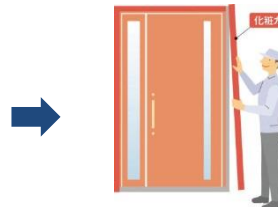
2 不要な部分を切り取り外枠だけを残します。



3 既設枠の上からリフォーム枠を取り付けます。



4 新しいドアを取り付けます。



5 化粧カバーを取り付け仕上げます。



パツときれいにスピーディ
リフォーム完了!!